



فرم شرکت در مسابقه

(تکمیل و امضای این فرم به منزله‌ی قبول مقررات مسابقه است)

در این قسمت چیزی ننویسید

مشخصات شرکت‌کننده

<input type="text"/>	نام خانوادگی:
<input type="text"/>	نام:
<input type="text"/>	سال تولد:
<input type="text"/>	نشانی:
<input type="text"/>	کد پستی:
<input type="text"/>	تلفن:
<input type="text"/>	همراه:
<input type="text"/>	پست الکترونیک:

مشخصات آثار


تاریخ ثبت	توضیحات	عنوان	
<input type="text"/>	<input type="text"/>	<input type="text"/>	۱
<input type="text"/>	<input type="text"/>	<input type="text"/>	۲
<input type="text"/>	<input type="text"/>	<input type="text"/>	۳
<input type="text"/>	<input type="text"/>	<input type="text"/>	۴
<input type="text"/>	<input type="text"/>	<input type="text"/>	۵
<input type="text"/>	<input type="text"/>	<input type="text"/>	۶
<input type="text"/>	<input type="text"/>	<input type="text"/>	۷
<input type="text"/>	<input type="text"/>	<input type="text"/>	۸
<input type="text"/>	<input type="text"/>	<input type="text"/>	۹
<input type="text"/>	<input type="text"/>	<input type="text"/>	۱۰

امضاء

- «فرم شرکت در مسابقه» و این صفحه را حتماً در قطع A4 چاپ کنید.
- برجسب‌ها را مطابق شماره ردیفی که در «فرم شرکت در مسابقه» به هر یک از عکس‌ها اختصاص یافته پشت آنها برجسب‌بندید.
- حتما دقت کنید که وقتی عکس‌ها را در مقابلتان بصورت افقی برمی‌گردانید، برجسب‌ها در گوشه‌ی پائین و سمت چپ قرار بگیرد.
- پشت و روی عکس‌ها نباید هیچ نام و نشانی ثبت شده باشد.
- بر روی برجسب‌ها هم چیزی ننویسید.


در این قسمت چیزی ننویسید

۲




در این قسمت چیزی ننویسید

۱




در این قسمت چیزی ننویسید

۴




در این قسمت چیزی ننویسید

۳




در این قسمت چیزی ننویسید

۶




در این قسمت چیزی ننویسید

۵




در این قسمت چیزی ننویسید

۸




در این قسمت چیزی ننویسید

۷



در این قسمت چیزی ننویسید

۱۰



در این قسمت چیزی ننویسید

۹

